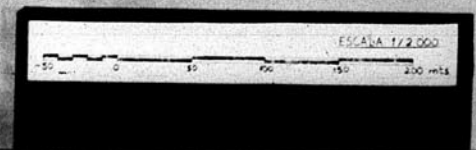
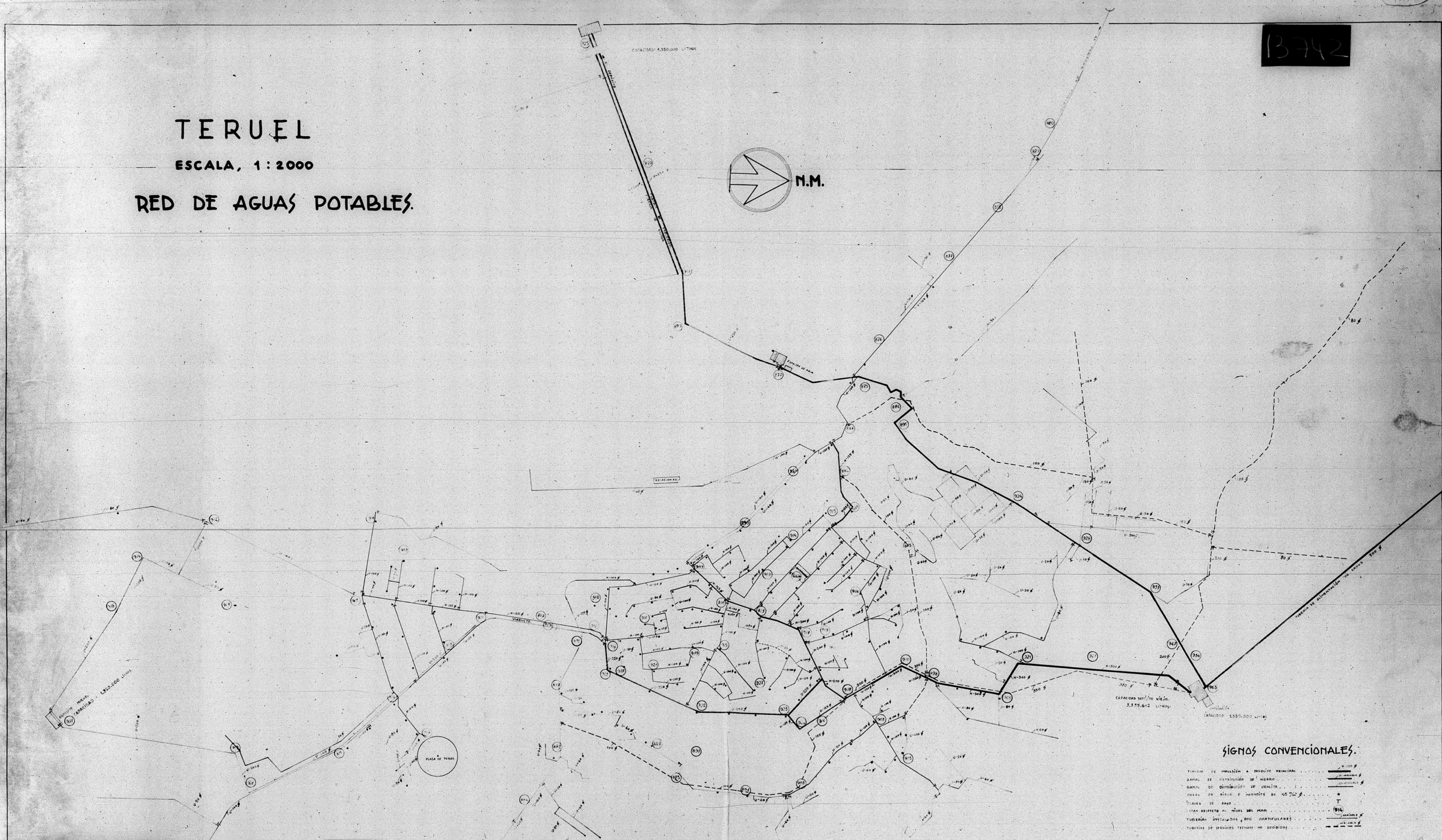



13742

13742

**TERUEL**  
**ESCALA, 1:2000**  
**RED DE AGUAS POTABLES.**



**SÍMBOLOS CONVENCIONALES.**

TUBERÍA DE IMPULSIÓN A RESERVOIR PRINCIPAL	---
CANAL DE DISTRIBUCIÓN DE VIEIRO	---
CANAL DE DISTRIBUCIÓN DE URBANO	---
DEVAL DE BIELO E IMPULSÓR DE 45 CM	---
CLAVES DE PAJO	---
ESTAS RESPECTO AL NIVEL DEL MAR	(916)
TUBERÍAS INSTALADAS POR PARTICULARES	---
TUBERÍAS DE SERVICIOS TÉCNICOS NO DECIDIDAS	---